

WinTOP OMS

Der Online-Meldeschein mit
digitaler Gästekarte



www.emeldeschein.de/oms



Kompetenz im eTourismus
- designed for activity -




Reif Systemtechnik
Daimingerstraße 9
94227 Zwiesel

Tel. 09922 8045970
Fax 09922 5634

info@reifsys.de
www.reifsys.de

OMS-DigiCard die digitale Gästekarte für Ihr Smartphone

OMS-DigiCard – Ihre Gästekarte. Digital. Einfach. Überall dabei.



Einzel - Erfassungsmaske

Einzelmeldeschein & Digitale Gästekarte



In der Erfassung E-Mail Adresse des Gastes angeben; DigiCARD auf "Ja"

Nach dem Erfassen/Speichern eines **Einzelmeldescheins** erscheint dieser automatisch in der **Liste der erfassten Meldescheine**.



In der **zweiten Spalte** finden Sie ein **Smartphone-Symbol**

– darüber können Sie ganz einfach die **digitale Gästekarte** ausstellen.



Automatischer Versand der digitalen Gästekarte:

Wenn der Schalter „DigiCARD“ auf „Ja“ steht und eine **E-Mail-Adresse hinterlegt** ist, wird die digitale Gästekarte **automatisch per E-Mail an den Gast versendet**.

⚠ Wichtiger Hinweis

Ein **erneutes Ausstellen** der Mobilkarte führt dazu, dass **alle zuvor erstellten Karten ungültig** werden.

Einzel - Meldeschein			
MS-Nr:	Neu	Kartentyp: 0	01-7185
Ani/Abreise:	23.02.2026	27.02.2026	Arbeitsplatz-Nr: 1
Staatsangehörigkeit:	Deutschland	PassNr:	Anrede: Herr
Suchen Gast:	Mustermann	Max	01.01.1987
Strasse:	Musterstr.5		Erwachsener
Land:	Deutschland	PLZ:	
PLZ/Ort:	12345	Musterhausen	
Kontakt-Telefon:		Optional - (Format: z.B. +49 9922 6941)	
Begleitung 1:	Musterfrau	Maria	12.12.1987
Begleitung 2:	Quirin	12.12.2015	Kind 0-17 Jahre
Begleitung 3:	(Nachname,) Vorname	Geburtsdatum	bitte auswählen
Begleitung 4:	(Nachname,) Vorname	Geburtsdatum	bitte auswählen
Begleitung 5:	(Nachname,) Vorname	Geburtsdatum	bitte auswählen
Email:	jhg@reifsys.de		
	Info? Nein DigiCARD Ja		
	* Kennzeichnet ein Pflicht-Eingabefeld		
	Änderung des BMG zum 1.1.2025!		
	Speichern und Drucken		Speichern
	Verwerfen		

Mobilkarte ausstellen

📍 Mobile Gästekarte ausstellen 📱

➔ Tippen Sie auf „**Mobilekarte ausstellen**“, um den **QR-Code** anzuzeigen.

🖨 Sie können den Code **ausdrucken** oder – bei hinterlegter E-Mail-Adresse – **direkt an Ihren Gast senden**.

👤 Für Ihre Gäste

- ◆ **Gedruckter QR-Code:** Einfach mit dem Smartphone scannen – die **digitale Gästekarte** öffnet sich automatisch.
- ◆ **Per E-Mail erhalten:** In der E-Mail auf den **QR-Code** oder **Link** tippen, um die Gästekarte zu öffnen.

💡 Tipp für Ihre Gäste

Fügen Sie die Karte zum **Startbildschirm** Ihres Smartphones hinzu – so ist sie jederzeit schnell griffbereit und auch offline verfügbar.



Sehr geehrter Gast,

vielen Dank, dass Sie sich für die digitale Gästekarte entschieden haben.

Ihr Gastgeber:	
Hausname:	Touristinfo Oberaudorf
Strasse:	Kufsteiner Str. 6
Plz / Ort:	83080 Oberaudorf
Telefon:	08033-30120

Jeder Gast erhält eine Digitale Gästekarte

Wichtig! Tippen Sie mit dem Finger direkt auf den QR Code, um die Gästekarte auf Ihr Smartphone zu laden.

Falls Sie dieses email am PC öffnen, scannen Sie den Barcode anschließend mit Ihrem Smartphone ab, um Ihre Gästekarte digital zu speichern.



Achtung:

Einige Barcode-Scanner/App zeigen Anzeigen, die ein Abo auslösen können. Bitte nicht darauf tippen!


Wir wünschen Ihnen einen angenehmen Aufenthalt in Oberaudorf.

Mobilkarte ausstellen

Mobilkarten verwalten

Über den **Menü-Button** können Sie die **Mobile Gästekarte** bequem auf Ihr Smartphone oder auf die Geräte Ihrer Mitreisenden übertragen.

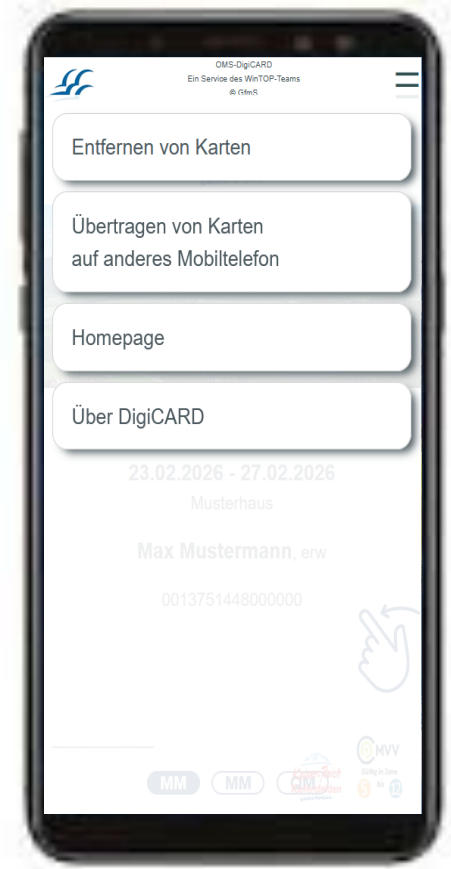
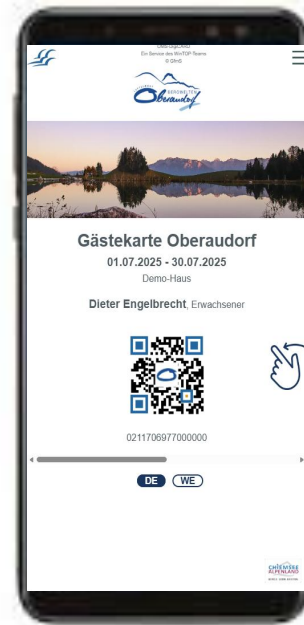
So funktioniert's

 Tippen Sie im **Auswahlfenster** auf die gewünschte Funktion, um die Karte zu **senden** oder zu **teilen**.

 Bereits erstellte Mobilkarten können Sie bei Bedarf **jederzeit wieder entfernen**.

Tipp

Stellen Sie sicher, dass alle Mitreisenden ihre Karte auf dem Smartphone gespeichert haben – so ist sie jederzeit griffbereit!



Benutzung der Digitalen Gästekarte

So funktioniert's:

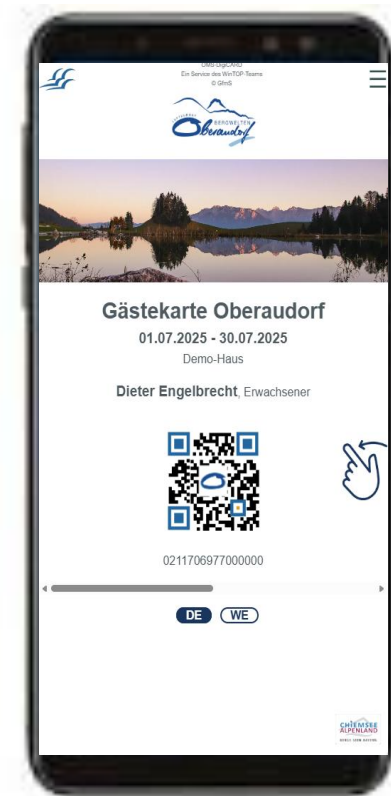
Wischen Sie einfach in die gewünschte Richtung, um den QR-Code des nächsten Gastes anzuzeigen. Dieser kann anschließend ganz bequem an den teilnehmenden Akzeptanzstellen gescannt werden.

Wichtig:

Sollte in Ihrem Urlaubsort kein Kartensystem eingerichtet sein, ist der angezeigte QR-Code leider nicht gültig.

Tipp:

Für weitere Informationen – zum Beispiel zu den enthaltenen Ermäßigungen oder zu Ihrem Vermieter – benötigen Sie eine aktive Internetverbindung.





Mehrwert der Digitalen Gästekarte

Die **digitale Gästekarte** bietet Gästen, Gastgebern und Tourismusregionen zahlreiche Vorteile – einfach, praktisch und nachhaltig.



Für Gäste

- **Alles auf dem Smartphone:** Keine Papierkarte mehr nötig – die Gästekarte ist jederzeit digital verfügbar.
- **Schnelle Nutzung:** QR-Code scannen und sofort losstarten – ohne App-Download.
- **Immer aktuell:** Informationen zu Partnerbetrieben, Veranstaltungen oder Angeboten werden automatisch aktualisiert.



Für Gastgeber

- **Zeitersparnis:** Die Karte kann direkt beim digitalen Meldeschein erstellt und an den Gast gesendet werden.
- **Kein Papieraufwand:** Kein Druck, keine Ausgabe, keine Lagerung.
- **Professioneller Eindruck:** Der Gast erhält seine Karte bereits vor der Anreise – digital und komfortabel.

Für eventuelle Rückfragen steht Ihnen unsere Hotline unter der Telefonnummer

+49 9922 8045970

selbstverständlich zur Verfügung.

Kompetenz im eTourismus
- designed for activity -



Reif Systemtechnik
Daimingerstraße 9
94227 Zwiesel

Tel 09922 6941
Fax 09922 5634

info@reifsys.de
www.reifsys.de